

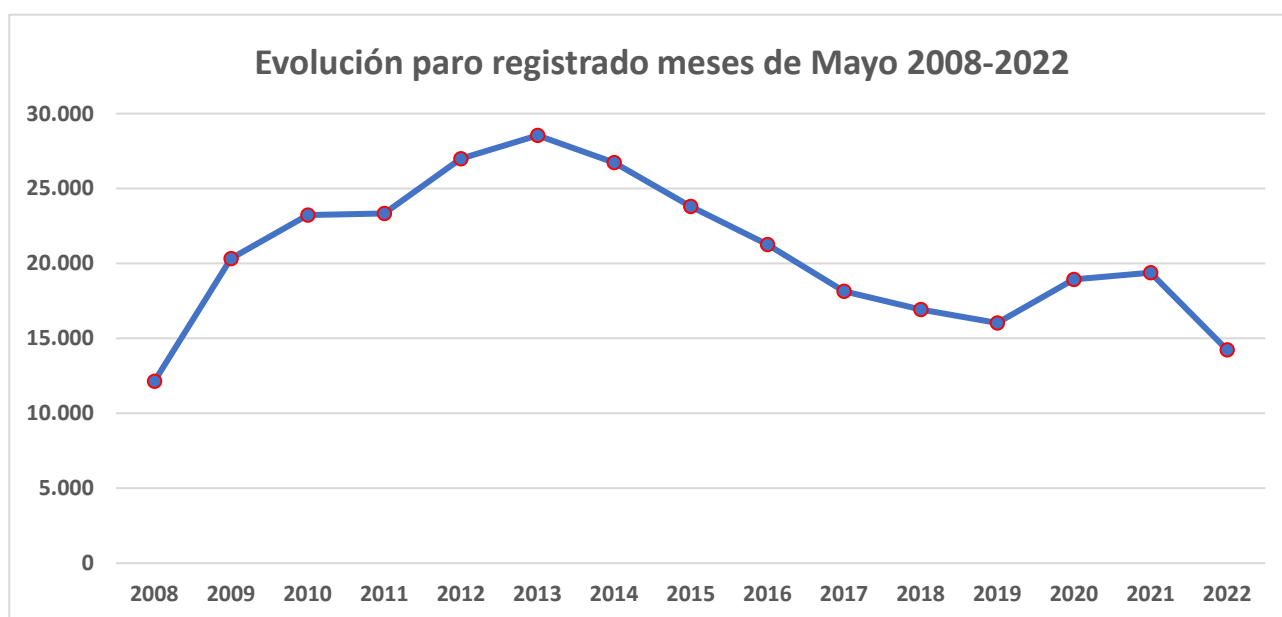
AVANCE DATOS ESTADISTICOS MAYO 2022

De la información que nos aportan los datos recopilados de este mes de Mayo de 2022, podemos destacar lo siguiente:

Paro registrado

Se produce un descenso del paro registrado en La Rioja, el número de parados registrados en las oficinas de empleo de nuestra comunidad autónoma, se sitúa en este mes en 14.240 personas, siendo el mejor mes de Mayo desde el año 2008, es el catorceavo mes de Mayo, que, de manera continuada, desciende el desempleo en nuestra región.

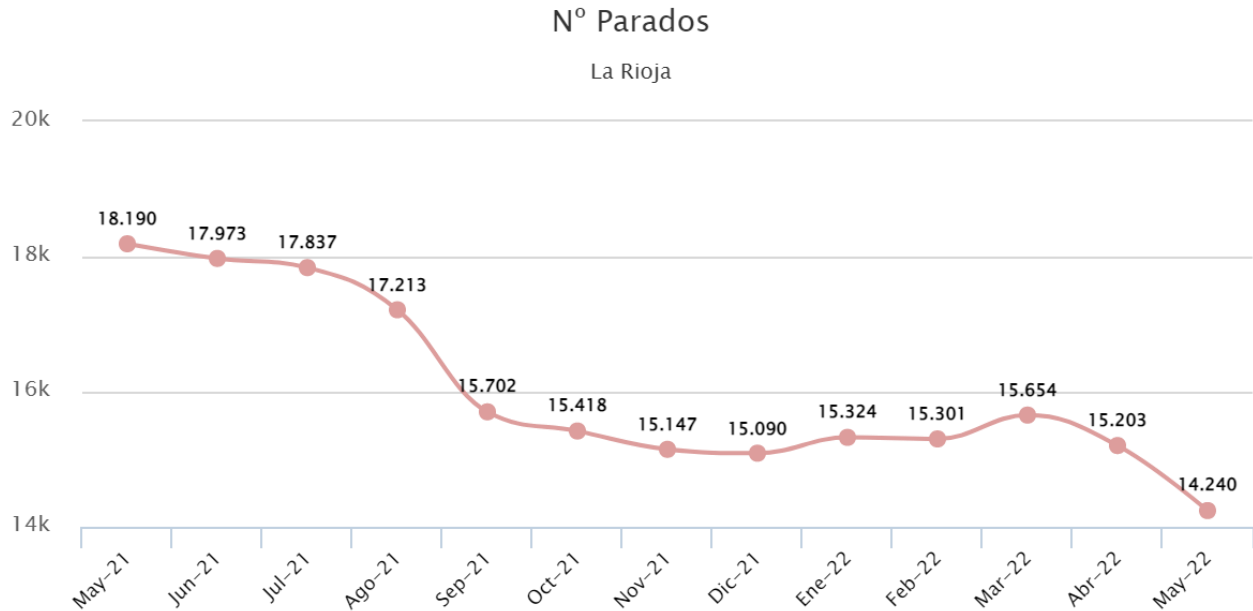
Años	2008	2022	2019	2018	2017	2021	2020	2016	2009	2010	2015	2011	2014	2012	2013
Mayo	11.924	14.240	15.056	15.898	17.247	18.190	18.707	19.508	19.852	22.033	22.309	22.655	25.412	26.249	27.519



El paro registrado en el mes de Mayo de 2022 se posiciona en 5.547 personas por debajo del valor promedio de los años comprendidos entre 2008 y 2022 que asciende a 19.787 personas.

Paro registrado evolución Intermensual

Intermensualmente se produce un descenso en paro registrado de -963 personas, porcentualmente supone un decremento de -6,33%



Paro registrado evolución Interanual

Interanualmente este mes ha descendido en -3.950 personas, lo que representa un -21,72%.

Tasas de paro Registrado

La tasa de desempleo en este mes de Mayo de 2022, es de un 9,01%. Comprobamos que se trata de la mejor tasa de paro registrado en un mes de Mayo desde 2008

Años	2008	2022	2019	2018	2017	2021	2020	2009	2016	2010	2011	2015	2014	2012	2013
Tasa Mayo	7,47%	9,01%	9,68%	10,49%	11,18%	11,71%	11,97%	12,21%	12,82%	13,84%	14,04%	14,50%	16,30%	16,42%	17,90%

Total ==>9,01% /-0,61 centésimas inferior al mes anterior (9,62%) y -2,71 puntos inferior al año anterior (11,71%).

Hombres ==> 6,72%, -0,76 puntos inferior al mes anterior (7,47%) y -1,97 puntos inferior respecto del año anterior (8,68%).

Mujer ==>11,57%, -0,44 centésimas inferior al mes anterior (12,01%) y -3,59 puntos inferior al año pasado (15,17%).

Paro registrado según su Sexo

Hombres ==> 5.608/-633 desempleados menos respecto al mes anterior (-10,14%).

Mujeres ==> 8.632/-330 desempleadas menos respecto al mes anterior (-3,68%).

Paro registrado según su Nacionalidad

De los 14.240 desempleados de la Comunidad Autónoma de La Rioja, un 81,38% son de nacionalidad española.

Este mes, se produce descenso porcentual tanto en el desempleo en personas demandantes extranjeras como de personas de origen español registradas en nuestras oficinas de empleo.

Españoles ==> 11.588 desempleados / -634 (-5,19%)

Extranjeros ==> 2.652 desempleados / -329 (-11,04%)

Paro registrado según su Sector

Por sectores el paro desciende en todos los sectores, se percibe un gran descenso en el sector de agricultura -475 personas desempleadas menos, seguido del sector servicios -354 personas desempleadas menos, sector industria -115 parados menos, sector construcción -24 desempleados menos y, el aumento se produce en personas que no tienen empleo anterior un total de +5 desempleados.

Agricultura ==> 1.288 desempleados (-475) (-26,94%)

Construcción ==> 771 desempleados (-24) (-3,02%)

Industria ==> 2.471 desempleados (-115) (-4,45%)

Servicios ==> 8.831 desempleados (-354) (-3,85%)

Sin Empleo Anterior ==> 879 desempleados (+5) (+0,57%).

Paro registrado según su Nivel Formativo

Se produce un descenso del desempleo en todos los niveles, siendo el porcentaje que más descenso representa el del nivel formativo básico (-6,89%), seguido del nivel de Bachillerato (-5,23%), universitario (-5,11%) y Formación Profesional (-4,19%).

Básico ==> 10.858 desempleados (-783) (-6,89%)

Bachillerato ==> 725 desempleados (-40) (-5,23%)

Formación Profesional ==> 1.759 desempleados (-77) (-4,19%)

Universitarios ==> 1.171 desempleados (-63) (-5,11%)

Paro registrado según su Edad

Según su edad hay descenso del desempleo en todos los rangos de edad; menores de 25 años (-15,32%), en el intervalo 25-45 años (-7,56%), y en el de mayores de 45 años (-4,72%)

Menor de 25 años ==> 763 desempleados/-138 menos respecto al mes anterior

Entre 25-45 años ==> 4.864 desempleados /-398 menos respecto al mes anterior

>=45 ==> 8.613 desempleados/-427 menos respecto al mes anterior

Paro registrado según su Zona de influencia

Se produce descenso del desempleo en todas las zonas de La Rioja. La distribución es la siguiente:

Zona de influencia Calahorra==> 2.949 desempleados/-48 menos respecto al mes anterior

Zona de influencia Logroño ==> 10.033 desempleados/-746 menos que en Abril 2022

Zona de influencia Haro ==> 1.258 desempleados/-169 menos respecto al mes anterior

	UAG Calahorra				UAG Haro				UAG Logroño			
	Abr 22	May 22	Var	% Var	Abr 22	May 22	Var.	% Var.	Abr 22	May 22	Var.	% Var
TOTAL	2.997	2.949	-48	-1,6	1.427	1.258	-169	-11,84	10.779	10.033	-746	-6,92

Paro registrado en Colectivos Plan de Empleo

Las cifras de desempleo en menores de 25 años, han descendido intermensualmente -138 y han disminuido también interanualmente en -571 personas, con un total de 763 desempleados, en este grupo de edad.

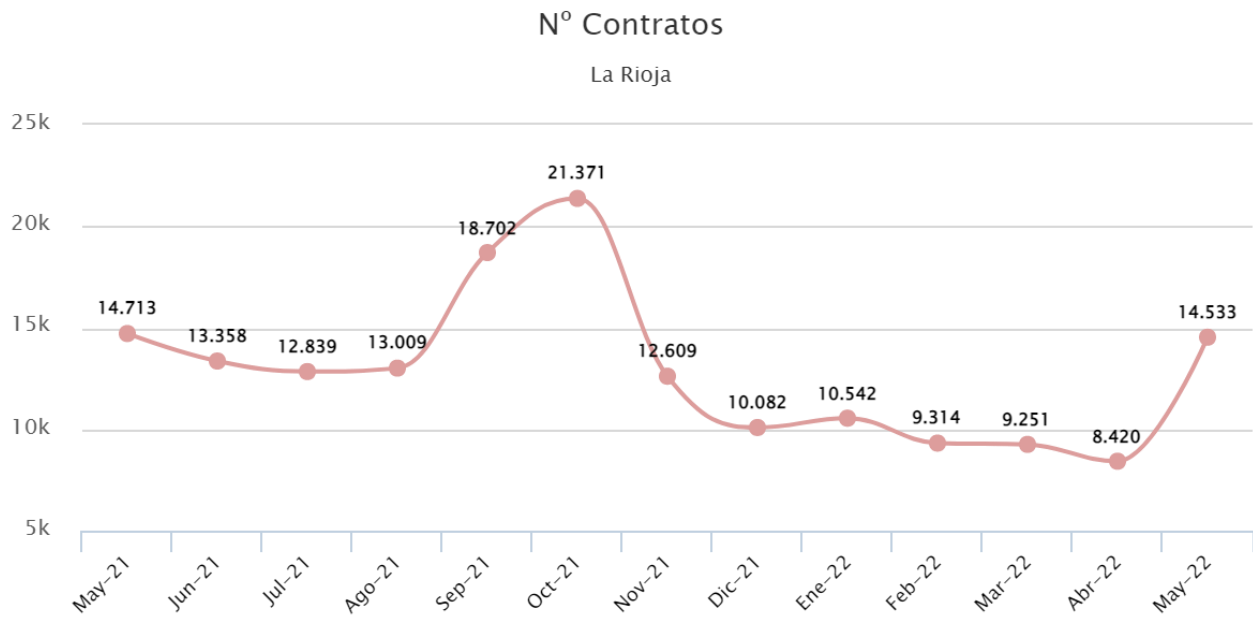
Personas desempleadas de larga duración se sitúan en 6.037 disminuyendo la cifra intermensual en -160 (un -2,58%) y disminuyendo también interanualmente en -3.909 demandantes (un -39,30%).

El colectivo Mujer se sitúa en 8.632 mujeres desempleadas. Intermensualmente se produce un descenso -330 mujeres (-3,68%) e interanualmente desciende en -2.378 (-21,60%).

CONTRATACIÓN

El número de contratos registrados en este mes de Mayo ha sido de 14.533 supone un aumento del +72,60% respecto al mes anterior (+6.113 contratos).

Se produce descenso de -180 contratos respecto a Mayo de 2021, lo que representa un -1,22%.



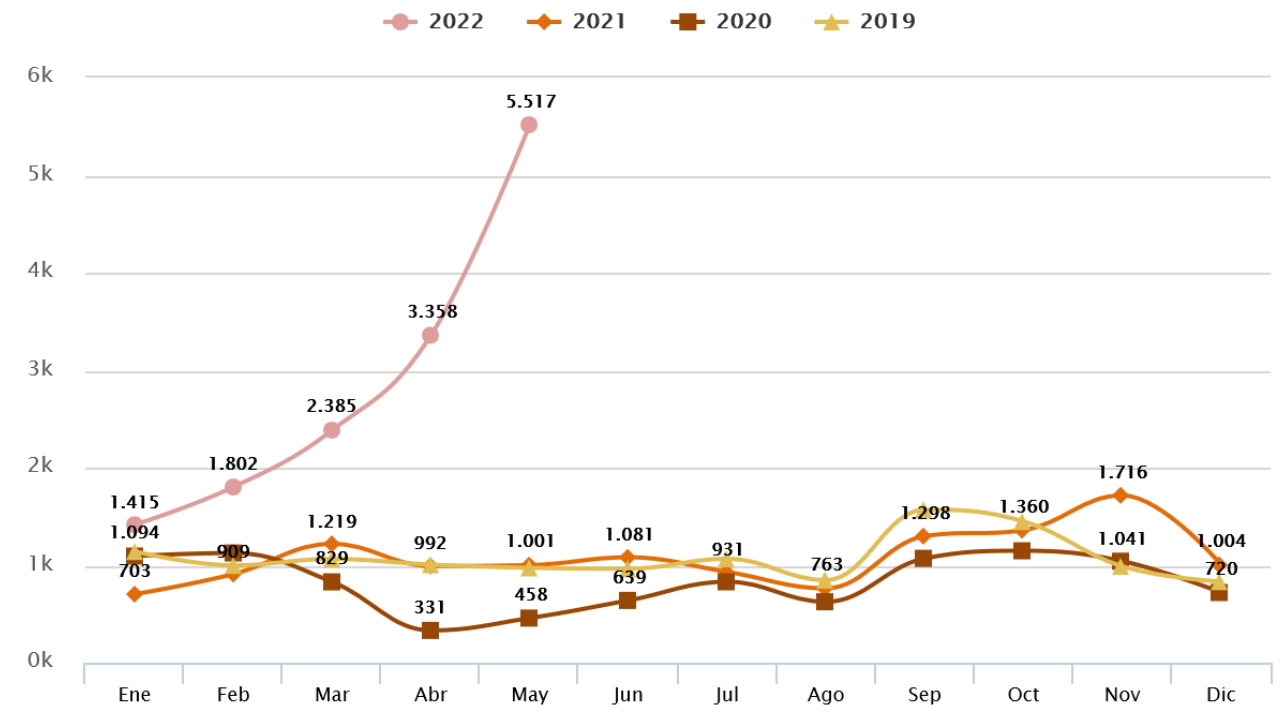
Tipo de contrato

Referido a tipología de contrato, del total de 14.533 contratos, 5.517 contratos tienen carácter indefinido, suponiendo un 37,96% de dicho total, se mantiene mes a mes, el aumento de la realización de contratos indefinidos, la causa de este incremento progresivo, la situamos en la entrada en vigor del Real Decreto-ley de reforma del mercado de trabajo, el pasado día 31 de diciembre de 2021

Total Mayo	Temporal	Indefinido	% Indef.
14.533	9.016	5.517	37,96%

Nº Contratos Indefinidos

La Rioja



Tipo de contrato evolución Intermensual

Se produce un aumento intermensual de +6.113 contratos respecto al mes anterior (+72,60%).

El número de contratos temporales aumenta respecto al mes anterior en lo que supone una variación del +78,11%, lo que ha supuesto, el aumento producido por los +3.954 contratos.

Se produce un aumento de los contratos indefinidos respecto al mes de Abril en un total de +2.159 contratos, lo que supone un aumento porcentual de +64,29% respecto a dicho mes anterior.

Tipo de contrato evolución Interanual

Los contratos celebrados este mes de carácter indefinido han sido un total de 5.517, produciéndose un aumento de +4.516 contratos (+451,15%) respecto a Mayo de 2021.

Se produce decremento, en este caso del -34,25% en la contratación temporal respecto al mes de Mayo de 2021, lo que implica un descenso de - 4.696 contratos. El total de contratos temporales del mes de Mayo asciende a 9.016.

Distribución por sexo y temporalidad del contrato

Lo habitual viene siendo que, tanto en contratos de carácter temporal como indefinidos, prevalezca la contratación masculina, como así sucede en el mes de Mayo de 2022.

La distribución por tipo de contrato y sexo es la siguiente:

Sexo	Total Mayo	Temporal	Indefinido	% Indef.
Hombre	8.942	5.355	3.587	40,11%
Mujer	5.591	3.661	1.930	34,52%

Distribución por grupos de edad y tipos de contratos

Los contratos del mes de Mayo son más numerosos en el intervalo de edad situado entre 25 y 44 años, suponiendo un 47,53%, prácticamente la mitad del total, siendo más numerosos en el caso de los contratos temporales. El mayor número de contratos indefinidos se produce en los mayores de 45 años, 39,31%

La distribución por grupos de edad y tipología de contrato, se describe en la siguiente tabla:

Edad	Mayo-22	Temporal	Indefinido	% Indef.
<25	3.144	2.008	1.136	36,13%
25-44	6.907	4.288	2.619	37,92%
>=45	4.482	2.720	1.762	39,31%
La Rioja	14.533	9.016	5.517	37,96%

Contratación por sectores

El mayor nivel de contratos de este mes se ha producido en el sector Servicios, seguido por el sector Agricultura y el sector de la Industria.

El mayor porcentaje de contratos indefinidos, se ha registrado en el sector Construcción, un 79,69% de los contratos formalizados son indefinidos

Sector	Mayo-22	Temporal	Indefinido	% Indef.
Agricultura Y Pesca	5.993	3.582	2.411	40,23%
Industria	2.143	1.598	545	25,43%
Construcción	389	79	310	79,69%
Servicios	6.008	3.757	2.251	37,47%
La Rioja	14.533	9.016	5.517	37,96%

Contratación por nacionalidad

En este mes de Mayo se produce un aumento respecto al mes anterior de contratos tanto en el caso de la población de nacionalidad española que aumenta en +2.417 contratos, como en el caso de personas de nacionalidad extranjera que se incrementa en +3.696 contratos.

Los contratos indefinidos se van equiparando, lo realizados a personas de nacionalidad española suponen un 54,20% del total de contratos indefinidos realizados en el mes de Mayo.

Nacionalidad	Mayo-22	Temporal	Indefinido	% Indef.
Español	8.611	5.621	2.990	34,72%
Extranjero	5.922	3.395	2.527	42,67%
La Rioja	14.533	9.016	5.517	37,96%

Contratación realizada según el nivel formativo

La mayor parte de los contratos se realizan a personas de nivel formativo básico, supone este gran grupo del bloque de las contrataciones realizadas, ya que un 81,67% de las inserciones profesionales realizadas en el mes se hacen a personas del mencionado nivel formativo.

Este mes de Mayo se produce mayor número de contratos indefinidos en nivel Básico, seguido de Universitario, Bachillerato y Formación profesional.

Nivel Formativo	Mayo -22	Temporal	Indefinido	% Indef.
Básico	11.869	7.233	4.636	39,06%
Bachillerato	940	621	319	33,94%
Formación Profesional	859	600	259	30,15%
Universitario	865	562	303	35,03%
La Rioja	14.533	9.016	5.517	37,96%

Las quince ocupaciones más contratadas en Mayo de 2022

Observando los contratos realizados este mes de Mayo y, en correspondencia con el punto anterior de contratación realizada según el nivel formativo, concluimos que las ocupaciones en los que más se han realizado contrataciones, corresponden a perfiles sin especialización, y las quince más contratadas, han sido las siguientes:

Ocupaciones +contratadas	Mayo 2022	H	M	%H	%M
Peones agrícolas (excepto en huertas, invernaderos, viveros y jardines)	4.326	3.537	789	81,76	18,24
Peones de las industrias manufactureras	2.370	1.323	1.047	55,82	44,18
Peones agropecuarios	1.769	1.423	346	80,44	19,56
Camareros asalariados	1.647	705	942	42,81	57,19
Personal de limpieza oficinas, hoteles y similares	591	87	504	14,72	85,28
Vendedores en tiendas y almacenes	445	112	333	25,17	74,83
Peones agrícolas huertas, invernader, viveros jardines	382	330	52	86,39	13,61
Técnicos en construcción	380	165	215	43,42	56,58
Trabajadores cualificados actividades agrícolas (excepto huertas, viveros, jardines...)	326	272	54	83,44	16,56
Cocineros asalariados	219	84	135	38,36	61,64
Conductores asalariados de camiones	216	211	5	97,69	2,31
Ayudantes de cocina	214	64	150	29,91	70,09
Compositores, músicos y cantantes	184	126	58	68,48	31,52
Monitores actividades recreativas y de entretenimiento	181	67	114	37,02	62,98
Operadores de maquinaria agrícola móvil	165	129	36	78,18	21,82

Las ocupaciones más demandadas por los desempleados en Mayo de 2022

Analizando la distribución de las demandas de empleo y teniendo en cuenta que cada desempleado puede señalar en su ficha hasta 5 ocupaciones por preferencia, las más solicitadas en estos momentos, corresponden a perfiles profesiones poco especializadas, peones de industria, peones agrícolas y de construcción, dependientes, ...

Ocupaciones +demandadas	Mayo 2022	H	M	%H	%M
Peones De La Industria Manufacturera, En General	9.876	4.759	5.117	48,19	51,81
Personal De Limpieza O Limpiadores En General	5.777	860	4.917	14,89	85,11
Dependientes De Comercio, En General	4.185	505	3.680	12,07	87,93
Empleados Administrativos, En General	2.896	542	2.354	18,72	81,28
Peones Industria De Alimentación, Bebidas Tabaco	2.686	861	1.825	32,06	67,94
Reponedores De Hipermercado	2.029	620	1.409	30,56	69,44
Cajeros De Comercio	1.777	159	1.618	8,95	91,05
Camareros, En General	1.756	614	1.142	34,97	65,03
Mozos Carga Descarga, Almacén Mercado Abastos	1.699	1.532	167	90,17	9,83
Peones De La Construcción De Edificios	1.662	1.649	13	99,22	0,78
Peones Agrícolas, En General	1.657	1.320	337	79,66	20,34
Cocineros, En General	1.425	247	1.178	17,33	82,67
Conductores De Furgoneta, Hasta 3,5 T.	1.312	1.220	92	92,99	7,01
Asistentes Domiciliarios	1.272	54	1.218	4,25	95,75
Conductores-Operadores De Carretilla Elevadora	1.160	1.087	73	93,71	6,29

AFILIACIÓN A LA SEGURIDAD SOCIAL (DATOS AFILIACIÓN MEDIA MENSUAL)

MES	RÉGIMEN	LA RIOJA	intermensual	interanual
Mayo (2022)	Total todos los regímenes	135.339	2.498	4.281
	Total Régimen General	110.149	2.456	4.451
	General (sin sistemas especiales)	102.969	1.052	4.985
	General (Solo sistemas especiales)	7.179	1.403	-535
	General (Sistema Especial Agrario)	4.636	1.422	-466
	General (Sistema Especial Hogar)	2.543	-19	-69
	Total Régimen Especial	25.190	42	-170
	Autónomos	25.190	42	-170
	Mar y Carbón		0	0